

1. Для регистрации в личном кабинете нажмите на кнопку зарегистрироваться

Личный кабинет позволит Вам:

- заполнить анкету абитуриента в электронном виде
- подать заявление на поступление онлайн
- следить за собственным рейтингом среди поступающих
- принять участие в опросах, организованных Приемной комиссией
- записаться на очный прием в СПбГУТ

По всем вопросам, связанным с поступлением в СПбГУТ, Вы можете обратиться в Приёмную комиссию:

☎ 8 (812) 305-12-18
☎ 8 (800) 550-41-72 (многоканальный, доступен во время работы ПК)
✉ pk@sut.ru

Электронная почта
Электронная почта

Пароль
Пароль

Запомнить меня

Войти

Нет личного кабинета? **Зарегистрироваться**
Забыли пароль?

2. Заполните все обязательные поля для регистрации

Регистрация в личном кабинете поступающего СПбГУТ

Электронная почта *
@spbgut.ru

Пароль *
.....

Повторить пароль *
.....

Введите результат арифметического выражения *
26

Капча
21 5

Против публикации в сети Интернет моих персональных данных не возражаю (ФЗ РФ №152-ФЗ) *

Не буду возражать против передачи моих персональных данных третьим лицам, согласно законодательству РФ (пенсионный фонд, ФСС и др.) *

• "Пароль" значения не совпадают.

Зарегистрироваться Уже зарегистрированы? **Войти**

3. Перейдите в свою почту и подтвердите регистрацию.

Регистрация пройдена. Проверьте свою почту и подтвердите Email.

Кабинет абитуриента

Здравствуйте!

Нажмите кнопку ниже, чтобы подтвердить свой адрес электронной почты.

Подтвердите адрес электронной почты

4. Пошагово заполните все вкладки личного кабинета, обращая внимание на обязательные поля (*). Заполнив необходимо нажать на кнопку «сохранить», для фиксации данных в системе. Нажмите на кнопку далее (без кнопки «сохранить» ваши данные не сохранятся).

The image shows a registration form for a personal account. On the left, there is a profile card with a 'Загрузить фото' button and the text: 'Санкт-Петербургский государственный университет телекоммуникаций им. проф. М.А. Бонч-Бруевича'. The main form is divided into several sections:

- Общее**: Fields for Фамилия*, Имя*, Отчество*, Пол*, Дата рождения*, Место рождения*, Гражданство*, ИНН, and Контактный номер телефона*.
- Документ, удостоверяющий личность**: Fields for Тип документа*, Серия*, Номер*, Код подразделения, Дата выдачи, and Кем выдан. There is a checkbox: На момент сдачи экзаменов действовал другой документ.
- СНИЛС**: Fields for Номер*, Дата выдачи*, and Регион*.
- Адрес проживания**: Fields for Адрес для информирования, Адрес места проживания, and Адрес по прописке* (pre-filled with 'Санкт-Петербург, большевиков 22к1'). There is a checkbox: Нуждаюсь в общежитии.

At the bottom, there are two buttons: 'Сохранить' (labeled with a red '1') and 'Далее' (labeled with a red '2').

5. На вкладке образование заполните обязательные поля— без нее не будет открыта вкладка «Направления». Внимание выпускникам СПбГУТ, выберите готовое название вуза в выпадающем списке (не прописывайте сами). Если диплом у Вас уже есть загрузите его сканы. Если Вы его ещё не получили, то после получения сразу же загрузите его в личный

кабинет, функционал будет доступен. Без этого ваша заявка будет недействительна.

При отсутствии документа об образовании (если вы его ещё) не забрали нажмите на иконку «Документ об образовании отсутствует», **перед этим указав наименование учебного заведения!**

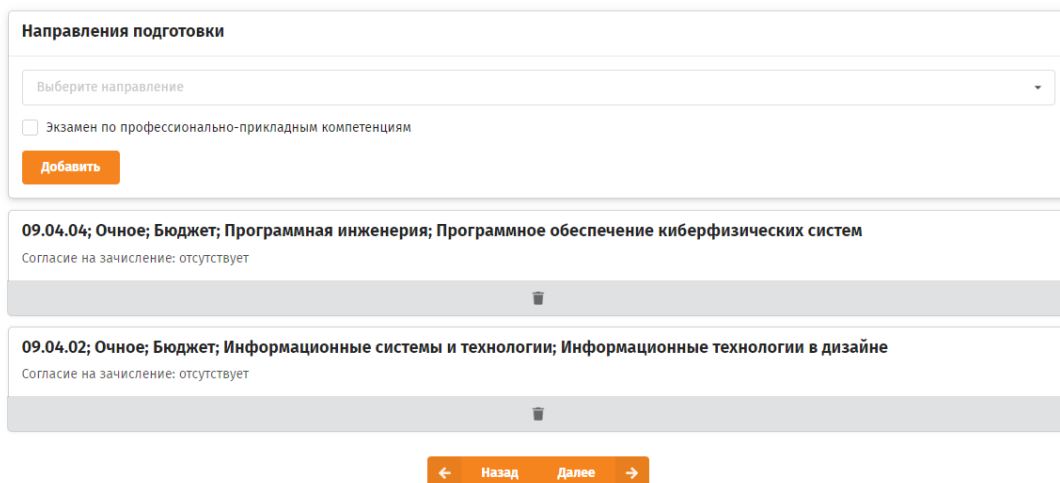
The screenshot shows a web form with three main sections:

- Базовое образование**: Includes dropdowns for 'Тип документа об образовании' (Diplom бакалавра) and 'Специальность'. A checked checkbox 'Документ об образовании еще не получен'. A text field for 'Наименование учебного заведения' (СПбГУТ им. проф. М.А. Бонч-Бруевича). A dropdown for 'Поступаю на' (Магистратура). Checkboxes for 'Проходил(а) обучение по данному уровню образования ранее' and 'Диплом с отличием'. Three file upload fields: 'Приложение к документу об образовании (стр. 1)', 'Приложение к документу об образовании (стр. 2)', and 'Титульный лист документа'.
- Вступительные испытания**: Includes a dropdown for 'Тип вступительных испытаний' (Вступительные испытания) and a dropdown for 'Место проведения вступительных испытаний' (Санкт-Петербург).
- Дополнительная информация**: Includes a dropdown for 'Иностранный язык' (Английский) and a checkbox for 'Проходил подготовительные курсы в СПбГУТ'.

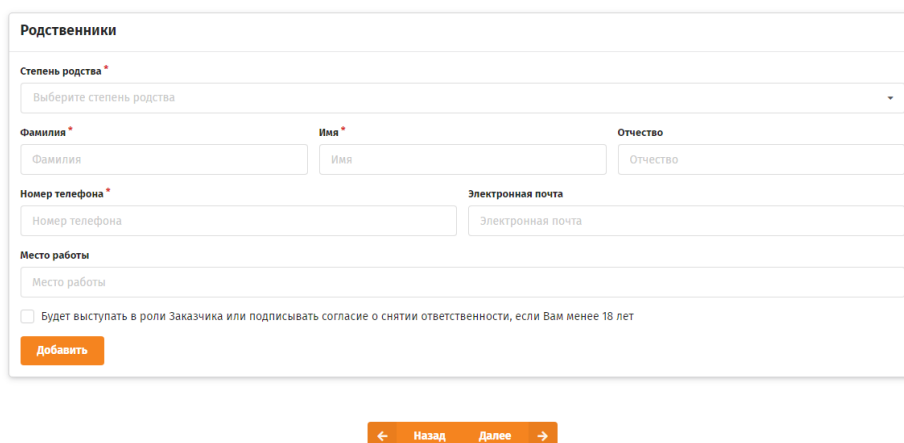
At the bottom, there is an orange navigation bar with buttons: 'Назад', 'Сохранить', and 'Далее'.

6. Выберите направления подготовки. Обратите внимание, после перевода в абитуриенты добавлять направления можно будет уже только при помощи заявления через приемную комиссию, поэтому лучше сразу указать все направления, на которые Вы бы хотели попробовать поступить. Пример: вы хотите поступить на магистерскую программу кафедры ТВиМ факультета РТС 11.04.02 «Медиатехнологии и телерадиовещание», добавьте сразу все направления факультета РТС: «Системы беспроводных коммуникаций», «Радиосвязь и радиодоступ», «Радиотехнические системы», «Информационные технологии проектирования радиоэлектронных средств».

Галочку «Экзамен по профессионально-прикладным компетенциям» **СТАВИТЬ НЕ НАДО**, это неактуально для поступающих в магистратуру.



7. Укажите родственников.



8. При переходе на вкладку «индивидуальные достижения» обратите внимание, что блок «олимпиады» нужен только для бакалавриата, Вам его заполнять **НЕ НАДО**. В блоке «Индивидуальные достижения» начинайте вводить достижение в соответствии с правилами приема ([таблица достижений указана ниже, после инструкции](#)). **ВАЖНО!** При прохождении нескольких факультативов все сертификаты или иные подтверждающие документы рекомендуется загружать в один PDF-файл. **ВАЖНО!** При наличии номера и даты выдачи на сертификате их

ОБЯЗАТЕЛЬНО необходимо указать. Если номера и даты нет, поставьте номер «0» и любую дату.

Все загружаемые файлы должны быть в формате PDF.

Достижение	Номер	Дата	Файл
Диплом о начальном профессиональном образовании с отличием		01.01.2022	Загрузить документ
Волонтерская (добровольческая) деятельность в области экологии		01.01.2022	Загрузить документ
Окончание факультатива (программы, школы)	7777	19.01.2021	Открыть документ
Окончание Школы будущего магистранта СПбГУТ (Золотой или серебряный сертификат за достижения)		01.01.2022	Загрузить документ
Бронзовый знак ГТО		01.01.2022	Открыть документ

9. Льготы заполняются при наличии. При поступлении в магистратуру наличие льгот не учитывается, после зачисления при их наличии возможно назначение социальной стипендии. Если льгот нет, то ничего не вписывайте и просто нажмите «Далее».

- Поле "Серия" обязательно для заполнения.
- Поле "Номер" обязательно для заполнения.

Льготы

Не требуется

Наименование документа

Серия *

Номер *

Кем выдан

Дата выдачи

Начало действия

Конец действия

Ограниченные возможности

Выберите из списка или начните вводить

Назад Сохранить Далее

10. На странице «Загрузка документов», проверьте все ли обязательные документы подгружены (они выделены оранжевым цветом: паспорт 2-3 стр, паспорт стр. с действ. пропиской, анкета, заявление и согласие на обработку персональных данных). При заполнении 1ой страницы

заявления не забудьте указать все выбранные направления. При заполнении 2ой страницы обратите внимание на подписи. Если Вы закончили/заканчиваете бакалавриат, то после фразы «Имею ВО, подтвержденное присвоением квалификации «дипломированный специалист» подпись ставить **НЕ НАДО. ВАЖНО!** При наличии СНИЛС поступающим обязательно необходимо подгрузить файл. **Все подкрепляемые файлы должны быть в формате PDF! Если все**

Подать документы в приемную комиссию

Обратите внимание
Файлы, отмеченные оранжевым цветом, являются обязательными для подачи документов в приемную комиссию.

Образование	
Приложение к документу об образовании (стр. 1)	📄
Приложение к документу об образовании (стр. 2)	📄
Титульный лист документа	📄 ✖

Документ, удостоверяющий личность	
Паспорт (стр 2-3 с фото) *	📄
Паспорт (стр. с действующей пропиской) *	📄
Паспорт (стр. военнообязанный)	📄 ✖
Паспорт (стр. 19 ранее выданные)	📄 ✖

правильно, то надо нажать на кнопку «Подать документы в приемную комиссию».

11. Нажав эту кнопку данные в личном кабинете не будут доступны для редактирования, все изменения будут возможны **только через приемную комиссию.**

Образование	
Приложение к документу об образовании (стр. 1)	📄
Приложение к документу об образовании (стр. 2)	📄
Титульный лист документа	📄

12. После того как ПК института магистратуры обработает ваше заявление Вам будет присвоен статус «абитуриент» – в личном кабинете появится возможность записаться на вступительное испытание в разделе «вступительные испытания». Если Вы хотите поменять дату сдачи вступительного, то нажмите отменить запись и выберите нужную.

Вступительные испытания

Медиа технологии и телерадиовещание

Дата экзамена ВИ

Выберите дату экзамена ВИ

Выбрать дату ВИ

Экология и природопользование

Дата экзамена 29.07.2022 12:00

Отменить запись на ВИ

▼ Подробнее

13. Сформировать согласие на зачисление можно в разделе «Направления» («Поступление» ---> «Направления»). Подать согласие можно на ОДНУ программу.

Направления

Договоры

Конкурс портфолио

Ваши данные отправлены в Приемную комиссию
Для внесения изменений свяжитесь с Приемной комиссией СПбГУТ.

Направления подготовки

Выберите направление

Экзамен по профессионально-прикладным компетенциям

Добавить

05.04.06; Очное; Бюджет; Экология и природопользование; Экологическое безопасность промышленных и телекоммуникационных систем







[Скачать согласие о зачислении](#)

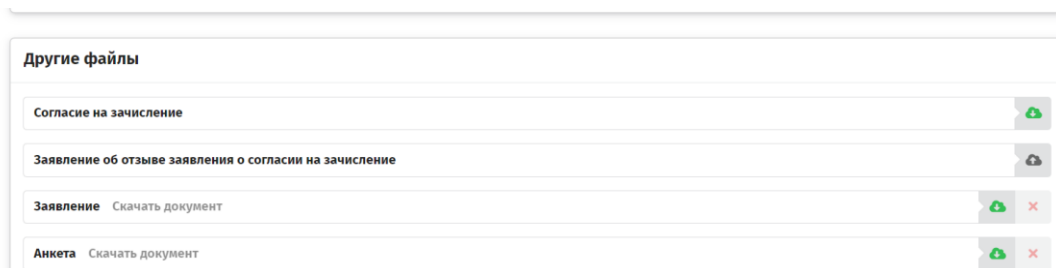
14. При получении оригинала диплома, отсканируйте его и загрузите в личном кабинете в раздел «загрузка документов». В этом же разделе можно загрузить согласие на зачисление.

Ваши данные отправлены в Приемную комиссию
Для внесения изменений свяжитесь с Приемной комиссией СПбГУТ.

Обратите внимание
Файлы, отмеченные оранжевым цветом, являются обязательными для подачи документов в приемную комиссию.
Максимальный размер загружаемого файла - 5 Мб.

Образование

Приложение к документу об образовании (стр. 1)	 
Приложение к документу об образовании (стр. 2)	 
Титульный лист документа	 



После получения оригинала диплома его необходимо обязательно предоставить в приемную комиссию института магистратуры, чтобы изменить статус диплома с «временно отсутствует» на «оригинал». **Абитуриент будет зачислен только в случае наличия оригинала диплома и согласия на зачисление!**

По всем вопросам обращайтесь в приемную комиссию института магистратуры!

Контакты: +7 (812) 326-31-63 (доб. 1839, 1847, 1836), моб: +7(932)265-95-39

pk-magistr@sut.ru

<http://priem.sut.ru/magistratura>

https://vk.com/magistratura_spbgut

Перечень индивидуальных достижений поступающих, учитываемых при приеме на программы магистратуры, и порядок учета указанных достижений

Для поступающих на программы магистратуры дополнительные баллы, добавляемые к баллам за вступительное испытание, начисляются СПбГУТ за индивидуальные достижения, приведенные в таблице 2. Баллы за различные индивидуальные достижения суммируются. При наличии у поступающего нескольких однотипных индивидуальных достижений кумулятивное накопление баллов за такие достижения не производится.

Таблица 2

№ п/п	Наименование раздела	Критерии оценивания/ наличие документов		Количество баллов	Примечание
1	Научные достижения				
1.1	Публикации в научных журналах и сборниках трудов	В журнале, включенном в перечень ВАК, Scopus, Web of Science	Предоставляются ксерокопии публикаций, обложек изданий, в которых они были опубликованы, и содержание сборника или справка из редакции о принятии статьи к опубликованию.	10	
		Публикация в периодическом издании или сборнике трудов		5	
1.2	Гранты	Руководитель проекта	Документальное подтверждение участия в исследовательском проекте. Оценивается вклад в исследовательский проект	5	
		Ведущий участник		3	
		Участник		2	
1.3	Научные дипломы и награды	Диплом (например, конкурс студенческих научных работ)	Статус победителя или призера	5	
1.4	Результаты интеллектуальной деятельности	Документ о государственной регистрации изобретения и выдаче патента на изобретение,	Патенты на полезные модели и (или) промышленные образцы, на изобретение	10	
		государственной регистрации полезной модели и выдаче патента на полезную модель, свидетельство о государственной регистрации программы для ЭВМ	Свидетельство о государственной регистрации программы для ЭВМ	5	
1.5	Участие в конференциях, семинарах, круглых столах	Опубликованные тезисы доклада или наличие сертификата участника конференции (при условии дальнейшей индексации работ конференции в РИНЦ)	Сборник с тезисами, справка от организационного комитета о подтверждении принятия тезисов доклада к опубликованию. Сертификат участника	5	

		Опубликованные тезисы доклада или наличие сертификата участника конференции	или копия программы конференции (титульный лист и лист секции, в которой сделан доклад)	3	
1.6	Участие в интенсивах, акселераторах, стартапах	Сертификат	Участие в акселераторах, стартапах	5	
			Участие в интенсивах	3	
1.7	Участие в выставках научно-исследовательских достижений с демонстрацией образцов, Хакатоне	Сертификат (диплом) участника выставки (Хакатона) или выписка из сборника (программы) научной конференции		3	
1.8	Участие в конкурсах научных докладов, организованных СПбГУТ	Документ, подтверждающий статус победителя конкурса		20	<i>Учитываются только результаты 2021-2022 уч.г.</i>
2 Учебные достижения					
2.1	Диплом с отличием			10	
2.2	Стипендии	Справка из учебного отдела вуза о присуждении именной стипендии	Стипендии: Президента РФ	5	<i>Поступающий вправе отметить основной (приоритетный) документ для экспертной оценки</i>
			Правительства РФ	4	
			республиканские (учрежденные органом власти субъекта РФ)	3	
			стипендии фондов, общественных объединений и иных организаций	2	

2.3	Обучение в зарубежных высших учебных заведениях	Диплом или сертификат опрохождении обучения по программам обмена опытом	Не менее одного семестра	5	<i>Учитывается диплом об обучении по планируемому направлению обучения</i>
2.4	Лучший выпускник вуза	Подтверждающий диплом	Лучший выпускник вуза	10	
			Лучший выпускник факультета	5	
			Лучший выпускник в номинациях «учебная деятельность» или «научная деятельность»	3	
2.5	Участие в студенческих олимпиадах «Я – профессионал» и «Инфотелеком»	Сертификат	Статус призера или медалиста олимпиады «Я – профессионал» 2021-2022, статус призера олимпиады «Инфотелеком-2022»	20	
			Статус участника олимпиады	5	
2.6	Окончание факультатива (программы, школы)	Сертификат (выписка из приказа ректора, удостоверение, наличие записи в дипломе) об окончании факультатива, соответствующего выбранному профилю магистерской подготовки		2	
2.7	Окончание базовой кафедры	Сертификат (удостоверение) об окончании базовой кафедры, соответствующей выбранному профилю магистерской подготовки		3	
2.8	Окончание Школы будущего магистранта СПбГУТ	Сертификат об окончании программы Школы будущего магистранта, соответствующей выбранному профилю магистерской подготовки и году поступления	Статус участника	2	
2.9	Участие в открытом чемпионате по стандартам WorldSkills «BonchSkills»	Сертификат	Статус победителя или призера	3	
			Статус участника	2	

2.10	Рекомендация от государственной аттестационной комиссии (ГАК)	Подтверждающий документ		20	<i>Только на одну магистерскую программу, указанную в документе</i>
3	Общественная деятельность				
3.1	Общественная деятельность	Дипломы	Волонтерство, дипломы за спортивные достижения, студенческое самоуправление	2	

При приеме в магистратуру поступающему может быть начислено за различные индивидуальные достижения, указанные в таблице 2, в сумме не более 20 баллов.

Призеры Всероссийских и Международных студенческих олимпиад, соответствующих выбранным направлениям магистерской подготовки, включенных в Приказ Министерства науки и высшего образования РФ, победители студенческой олимпиады «Я – профессионал» 2021-2022, победители студенческой олимпиады «Инфотелеком-2022», победители и призеры Открытого чемпионата Санкт-Петербурга по искусственному интеллекту «SPb AI Champ'21», обладатели золотых сертификатов «Школы будущего магистранта-2022» СПбГУТ, победители конкурса портфолио получают 100 конкурсных баллов (80 баллов за вступительные испытания и 20 баллов за индивидуальные достижения). Обладатели серебряных сертификатов «Школы будущего магистранта-2022» СПбГУТ получают 60 конкурсных баллов (40 баллов за вступительные испытания и 20 баллов за индивидуальные достижения).

Поступающий представляет документы, подтверждающие получение результатов индивидуальных достижений.

Баллы, начисленные за индивидуальные достижения, включаются в сумму конкурсных баллов.

Общее количество баллов, полученных поступающими на вступительных испытаниях по программам магистратуры и за индивидуальные достижения не должно превышать 100 баллов.